











ЛИНЕЙНЫЙ ВОДООТВОД

Вид	Артикул	Типоразмер	Класс нагрузки	Размер LxВxН, мм.	Вес, кг.	Количество на поддоне, шт	Цена, руб.
Лоток «AQUA-TOP» DN90 H100							
	1092	Лоток AQUA-TOP с пластиковой решеткой	A	1000x135x100	1,5	75	680
	1091	Лоток AQUA-TOP с оцинкованной решеткой	A	1000x135x100	1,8	70	940
Пластиковые водоотводные лотки Norma							
	11005	Лоток ЛВП Norma DN100 H55	A, B, C	1000 x 148 x 55	1	169	450
	11007	Лоток ЛВП Norma DN100 H70	A, B, C	1000 x 148 x 70	1,2	117	470
	11012	Лоток ЛВП Norma DN100 H120	A, B, C	1000 x 148 x 120	1,65	91	580
	11015	Лоток ЛВП Norma DN100 H150	A, B, C	1000 x 148 x 150	1,8	65	690
	11018	Лоток ЛВП Norma DN100 H180	A, B, C	1000 x 148 x 180	2,1	52	830
	11508	Лоток ЛВП Norma DN150 H80	A, B, C	1000 x 210 x 80	2	90	840
	11518	Лоток ЛВП Norma DN150 H185	A, B, C	1000 x 210 x 185	2,95	45	980
	11523	Лоток ЛВП Norma DN150 H230	A, B, C	1000 x 210 x 230	3	45	1 190
	12010	Лоток ЛВП Norma DN200 H100	A, B, C	1000 x 260 x 100	2	49	970
	12018	Лоток ЛВП Norma DN200 H185	A, B, C	1000 x 260 x 185	3	35	1 370
12028	Лоток ЛВП Norma DN200 H280	A, B, C	1000 x 260 x 280	5	21	1 980	
Пластиковые водоотводные лотки Profi в сборе с решетками до класса нагрузки E							
	1105	Лоток ЛВП Profi DN100 H72 E600 комплект	A, B, C, D, E	1000 x 152 x 72	14,0	70,0	
	1104	Лоток ЛВП Profi DN100 H90 E600 комплект	A, B, C, D, E	1000 x 152 x 90	14,2	55,0	
	1103	Лоток ЛВП Profi DN100 H138 E600 комплект	A, B, C, D, E	1000 x 152 x 138	14,5	50,0	
	1102	Лоток ЛВП Profi DN100 H170 E600 комплект	A, B, C, D, E	1000 x 152 x 170	14,7	50,0	
	1101	Лоток ЛВП Profi DN100 H200 E600 комплект	A, B, C, D, E	1000 x 152 x 200	15,0	50,0	
	1150	Лоток ЛВП Profi DN150 H97 E600 комплект	A, B, C, D, E	1000 x 214 x 97	20,0	40,0	
	1151	Лоток ЛВП Profi DN150 H202 E600 комплект	A, B, C, D, E	1000 x 152 x 200	21,0	35,0	
	1209	Лоток ЛВП Profi DN200 H117 E600 комплект	A, B, C, D, E	1000 x 264 x 117	24,0	20,0	
	1200	Лоток ЛВП Profi DN200 H202 E600 комплект	A, B, C, D, E	1000 x 264 x 202	25,0	20,0	
	1201	Лоток ЛВП Profi DN200 H297 E600 комплект	A, B, C, D, E	1000 x 264 x 297	27,0	20,0	
ВНИМАНИЕ!							
Бетонные водоотводные и коммуникационные лотки - более 600 видов по запросу							
Пескоуловители Norma							
	11042	Пескоуловитель ПП Norma DN100	A, B, C	500 x 148 x 423	3	24	1 890
	11542	Пескоуловитель ПП Norma DN150	A, B, C	500 x 210 x 470	3,3	20	2 990
	12055	Пескоуловитель ПП Norma DN200	A, B, C	500 x 260 x 550	3,8	12	3 870
Пескоуловители Profi							
	11044	Пескоуловитель ПП Profi DN100 E600 комплект	A, B, C, D, E	500 x 152 x 442	7,5	24	
	11544	Пескоуловитель ПП Profi DN150 E600 комплект	A, B, C, D, E	500 x 210 x 590	8	20	
	12067	Пескоуловитель ПП Profi DN200 E600 комплект	A, B, C, D, E	500 x 260 x 670	17	12	
Решетки к лоткам							
Решётка штампованная оцинкованная							
		Решетка пластиковая ячеистая Norma DN100	A	500x135x20	1,6	800	220
	31041A	Решетка РШО Norma DN100 A15	A	1000x134x22	1,6	300	790
	31541A	Решетка РШО Norma DN150 A15	A	1000x197x22	2,6	200	1 280
	32041	Решетка РШО Norma DN200 A15	A	1000x245x22	3,5	160	1 980
Решётка штампованная нержавеющая							
	31042A	Решетка РШН Norma DN100 A15	A	1000x135x22	1,6	300	2 230
	31542A	Решетка РШН Norma DN150 A15	A	1000x197x22	2,6	200	3 250
	32042	Решетка РШН Norma DN200 A15	A	1000x245x22	3,5	160	4 880
	Решётка сварная оцинкованная						
	31031B	Решетка PCO Norma DN100 B125	A, B	1000x135x20	2,8	250	2 380
	31531B	Решетка PCO Norma DN150 B125	A, B	1000x197x27	4,5	200	3 380
	32031B	Решетка PCO Norma DN200 B125	A, B	1000x245x33	6	150	3 990
Решётка чугунная щелевая							
	31013B	Решетка РЧЩ Norma DN100 B125	A, B	500x136x15	2	400	990
	31013C	Решетка РЧЩ Norma DN100 C250	A, B, C	500x136x15	2,9	400	1 110
	31513C	Решетка РЧЩ Norma DN150 C250	A, B, C	500x197x21	4,4	200	1 990
	32013C	Решетка РЧЩ Norma DN200 C250	A, B, C	500x245x23	5,4	150	2 650
Решётка чугунная ячеистая							
	31023C	Решетка РЧЯ Norma DN100 C250	A, B, C	500x136x15	2,6	400	1 180
	31523C	Решетка РЧЯ Norma DN150 C250	A, B, C	500x197x21	4,4	200	2 090
	32023C	Решетка РЧЯ Norma DN200 C250	A, B, C	500x245x21	5,8	150	2650
	31017C	Решетка РЧК Norma DN100 C250 "косичка"	A, B, C, D	500x136x17,5	3,4	400	1390

Классы нагрузки, согласно стандарта EN 1433, EN 124, ГОСТ 3634-99:

A 15 (нагрузка 15 KN) пешеходные зоны, велосипедные дорожки, частные гаражи, приусадебные участки...

B 125 (нагрузка 125 KN) дороги, парковки с малой интенсивностью движения легкового транспорта...


Комплектующие

С 250 (нагрузка 250 KN) автодороги со средней интенсивностью движения, стоянки, АЗС...
 D 400 (нагрузка 400 KN) автодороги с высокой интенсивностью движения, стоянки, склады
 E 600 (нагрузка 600 KN) промзоны высокой интенсивности, порты, доки



Пластиковые фиксаторы решёток

91102V	Фиксатор решетки пластиковый DN100		117x27x14	0,04	100шт/коробка	85
91152V	Фиксатор решетки пластиковый DN150		165x27x20	0,07	50шт/коробка	95
91202V	Фиксатор решетки пластиковый DN200		210x40x33	0,1	20шт/коробка	125



Заглушки и переходники


9201	Заглушка пластиковая AQUA-TOP			0,04	поштучно	105
9270	Заглушка пластиковая для DN100 H55-H70			0,04	поштучно	120
9212	Заглушка пластиковая для DN100 H120-H180			0,07	поштучно	150
9218	Заглушка пластиковая для DN150 H80-H185			0,08	поштучно	170
9230	Заглушка стальная DN200				поштучно	890

Точечный водоотвод



Пластиковые дождеприёмники

4200	Дождеприемник пластиковый (в сборе) 200x200	A, B	200x200x197	1,5	100	470
4300	Дождеприёмник пластиковый (пустой) 300x300	A, B	300x300x297	1,8	36	670
4330	Дождеприемник пластиковый (в сборе) 300x300	A, B	300x300x297	2,3	36	960
4313	Надстройка дождеприемника 300x300	A, B	300x300x100	0,4	поштучно	280



Решётки для дождеприёмников

31851	Решетка пластиковая 200x200	A	187x187x20	0,2	166	120
31852	Крышка пластиковая 200x200	A	187x187x20	0,3	166	160
32851	Решетка пластиковая 300x300	A	285x285x20	0,45	360	220
32832	Решетка штампованная оцинкованная 300x300	A, B	285x285x20	0,78	300	740
32831	Решетка сварная оцинкованная 300x300	A, B	282x282x20	1,7	360	1 570
32814	Решетка чугунная для дождеприемника 300x300 "капля"	A, B	285x285x20	3,2	250	1 590
32852	Крышка пластиковая 300x300	A	285x285x20	0,5	360	420

Пластиковые кровельные ливнеприемники

6167ч	Ливнеприемник кровельный с вертикальным патрубком	A	300x165x200	0,6	96	495
-------	---	---	-------------	-----	----	------------

Люки



Пластиковые люки

5641	Люк пластиковый легкий малый черный	A	640x90	4,5	30	
5642	Люк пластиковый легкий малый зеленый	A	640x90	4,5	30	
5801	Люк пластиковый черный	A	800x120	12,8	14	
5802	Люк пластиковый зеленый	A	800x120	12,8	14	



5602	Люк чугунный квадратный 650*650	A, B	600x600	42	поштучно	
------	---------------------------------	------	---------	----	----------	--

Бордюры

606	Бордюр пластиковый черный		3000x85x40	1,32	поштучно	
607	Фиксирующий гвоздь пластиковый		250		поштучно	

цены по запросу

